

高聖帶鋸床系列

高聖精密機電40年來專心致力帶給客戶高品質、高精度、高效能的帶鋸床。
100% 台灣精密製造，全球知名自有品牌，自有研發設計，滿足客戶需求。
精益求精，追求極致，創造客戶及合作伙伴長遠價值，效率及成本最佳化。
原廠採購、在地服務、歐美技術、耐久可靠！選擇高聖得以滿足您所有的鋸切需求。

1. NC/CNC 高效鑄鋼－智控型全自動帶鋸床

C-TECH系列：C2, C3, C4, C5, C6, C11
CNC 高效鑄鋼系列：CNC-430, CNC-530
SNC 系列-開合：C-260NC, C-300NC, C-325NC, C-400NC, C-460NC
SNC 系列-雙柱：G320, C-420NC, C-520NC, C-560NC, C-620NC, C-7656NC, C-800NC, C-1000NC

2. 高效能鋸切帶鋸床－SH/MH-系列

MH-1016JA/SH-1016JA, MH-1018JA, MH-270M, MH-300DM, MH-812LC, MH-916JRP, SH-250R

3. 自動雙/單邊旋轉角度精密帶鋸床－型鋼管材料

手動系列：MH-460M, MH-500M
半自動系列：SH-460M, SH-500M, SH-650M, SH-700DM, SH-710LDM, SH-1000DM, SH-1300LDM, SH-1500DM
NC 自動系列：C-510MNC, C-650MNC, C-800DMNC, CNC-800DM, CNC-1100LDM

4. 大型龍門雙柱/雙滑軌鋸弓帶鋸床

滑軌鋸弓系列：SH-3026L, SH-4036L, SH-5046L, SH-5656L
SH-4030, SH-5542, SH-7550S, SH-7662, SH-1080F, SH-8580D, SH-1080D, SH-1010W, SH-1311P, SH-1311S,
SH-1313, SH-1713, SH-1817, SH-2020D

5. 縱/橫向切削立式帶鋸床－板/塊材料

伺服進給：SV-4060, SV-5060, SV-7060, SV-70100, SV-80130, SV-100130, SV-86110, SV-130110, SV-130160, SV-170100
油壓進給：SV-3055H, SV-6066H, SV-20130H, SV-40130H
橫切系列：SVC-50220, SVC-60260, SVC-30120H, SVC-40130H, SVC-170150H
程式控制：AV-40150

6. 立式鋸弓雙邊傾斜帶鋸床

雙邊旋轉角度鋸切：SVC-670DM

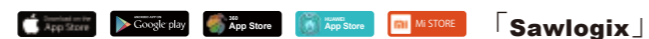
7. 客製化特殊應用帶鋸床

(請聯絡我們並告知您的需求)

※基於不斷研發創新，設計與規格之變更請依最新技術訊息。
※機器圖片可能顯示額外配件。



- 新竹總公司：30243 新竹縣竹北市新溪街175巷106-2號 / 03-551-9700
- 中科廠：42152 台中市后里區后科路二段309號 / 04-2558-7786
www.cosen.com / service@cosen.com.tw
- Cosen USA：4527 Dwight Evans Road Charlotte, NC 28217 / info@cosensaws.com
- Cosen Europe：Willem Barentszweg 20, 5928 LM Venlo, NL / europe@cosensaws.com
- Cosen China：215300 昆山市東城大道9號龍城國際2幢3室 / +86-512-5751-3334
www.cosensaws.cn / service@cosen.com.cn



省材料、省刀具、省時間，行動 APP 隨時掌握！

高聖帶鋸
鋸切性能的巔峰
切削精準
具有強大的鋸切能力
剛強耐用
以性能提升生產效率

COSEN SAWS

省材料、省刀具、省時間，行動 APP 隨時掌握！



引領趨勢 切進未來
www.cosen.com


可編寫程式自動化生產帶鋸床 CNC 系列

► CNC 高效鎢鋼智控帶鋸床

以穩定切削 / 降低震動為訴求，配以鎢鋼鋸帶，增加切削速度。強壯穩定的鑄造鋸弓；降低鋸帶震動的雙防震滾輪；加寬加大的固定 / 活動鋸臂以穩定兩側鋸帶；減少震動的快降桿防震組，以延長鋸帶壽命，提升鋸切效能；排除鐵屑降低鎢鋼鋸帶耗損的雙電動鋼刷；USB 鋸切工單存取插槽；內建資料庫智能記憶。

高聖帶鋸床以穩定切削，節省資金，延長鋸帶壽命為主要訴求，致力做新機種的開發與生產。

機型	CNC-430	CNC-530
規格能力 圓形	430 mm	530 mm
規格能力 長方形 (HxW)	430x500 mm	530x560 mm
鋸帶呎吋 (LxWxT)	6050x54x1.6mm	7675x67x1.6 mm
鋸帶馬力輸出	10 HP	15 HP
床面高度	680 mm	680 mm
重量	5500kg	10287 kg
佔地面積 (WxLxH)	3900x2250x2150 mm	3775x2240x2540 mm



▼ CNC-530



▼ CNC-430



可編寫程式自動化生產帶鋸床

C-TECH 系列

NC智慧型全自動帶鋸床

C2 ▶



C3 ▶



◀ C5

▶ C-TECH 系列

所有C-TECH系列機器有NC控制系統特性，100組程式儲存，不但有第一刀不計算之功能加上所有SNC-100控制系統的特性。鋸弓安裝在線性滑軌之上，此設計使鋸弓有剛性基座，確保進給流暢，鋸切高精度和最低的輸送導軌磨擦係數。高聖鋸床是為了速度，精準與耐用而設計。



◀ C6

機型	C2	C3	C4	C5	C6	C11
規格能力 圓形	260 mm	360 mm	460 mm	560 mm	660 mm	1100 mm
規格能力 長方形 (HxW)	260x300 mm	360x400 mm	460x500 mm	560x560 mm	660x700 mm	1100x1100 mm
鋸帶呎吋 (LxWxT)	4100x34x1.1 mm	4880x41x1.3 mm	6026x41x1.3 mm*	7260x54x1.6 mm	7860x54x1.6 mm	12020x80x1.6 mm
鋸帶馬力輸出	5 HP	7.5 HP	7.5 HP	10 HP	15 HP	15 HP
床面高度	800	836.5 mm	705 mm	650 mm	691 mm	750 mm
重量	1800 kg	2500 kg	4150 kg	3700 kg	6910 kg	16500 kg
佔地面積 (WxLxH)	2150x1780x1400 mm	3635x2310x2015 mm	2950x1850x2500 mm	3436x2028x2377 mm	4873x1939x2660 mm	6200x2250x3800 mm

* 鋸帶呎吋：6026x54x1.3 mm (optional)

可編寫程式自動化生產帶鋸床

Smart NC 系列

剛強·內斂 / 優雅·經典 / 知性·耀眼



C-420NC ▲



C-520NC ▲



▶ 智慧型NC-100的技術

智慧型 NC-100(SNC100)的技術以些微的成本，提供最大 NC控制鋸床的效益。SNC100控制器可達100組程式控制，包括鋸切長度及數量組合設定。控制器可自動作及多種索引及鋸帶補償，自動計算送料長度；可以自動計算數量或無料，機器有自動關機的功能。

結實、牢靠、高科技
是每一台高聖SNC-100系列鋸床的寫照。

◀ G320

▶ 智慧型NC-100的特性:

- ◆ HMI人機介面系統附5.7"觸控螢幕
- ◆ 三菱PLC控制器
- ◆ 可簡易的隨意叫出及執行儲存的程式
- ◆ 鋸片速度顯示
- ◆ 鋸片壽命顯示
- ◆ 錯誤碼顯示，快速故障排除
- ◆ 鋸片壽命計時器
- ◆ 機器自動關機功能



C-620NC ▲



C-300NC ▲



C-460NC ▲

機型	C-800NC	C-1000NC
規格能力 圓形	800 mm	1000 mm
規格能力 長方形 (HxW)	800x850 mm	1000x1000 mm
鋸帶呎吋 (LxWxT)	8300x67x1.6 mm	9400x67x1.6 mm
鋸帶馬力輸出	10 HP	15 HP
床面高度	630 mm	630 mm
重量	6000 kg	11000 kg
佔地面積 (WxLxH)	2330x3890x2940 mm	2050x4400x3500 mm

機型	G320	C-420NC	C-520NC	C-560NC	C-620NC	C-7656NC
規格能力 圓形	325 mm	420 mm	520 mm	560 mm	620 mm	560 mm
規格能力 長方形 (HxW)	325x380 mm	420x420 mm	520x560 mm	560x600 mm	620x760 mm	560x760 mm
鋸帶呎吋 (LxWxT)	4240x34x1.1 mm	4770x41x1.3 mm	6370x54x1.6 mm	6300x54x1.6 mm	7200x54x1.6 mm	6665x54x1.6 mm
鋸帶馬力輸出	5 HP	7.5 HP	7.5 HP / 10 HP	10 HP	10 HP	10 HP
床面高度	790 mm	735 mm	765 mm	770 mm	600 mm	680 mm
重量	2200 kg	3300 kg	3924 kg	3462 kg	5400 kg	4100 kg
佔地面積 (WxLxH)	2420x2020x1670 mm	2490x2360x1735 mm	3160x2210x2157 mm	3450x2274x2180 mm	4076x2094x2391 mm	2330x3890x2385 mm

機型	C-260NC	C-300NC	C-325NC	C-400NC	C-460NC
規格能力 圓形	260 mm	300 mm	325 mm	400 mm	460 mm
規格能力 長方形 (HxW)	260x300 mm	300x340 mm	325x380 mm	400x400 mm	460x460 mm
鋸帶呎吋 (LxWxT)	3660x34x1.1 mm	3820x34x1.1 mm	3820x34x1.1 mm	4570x41x1.3 mm	4670x41x1.3 mm
鋸帶馬力輸出	5 HP	5 HP	5 HP	7.5 HP	7.5 HP
床面高度	720 mm	660 mm	720 mm	750 mm	750 mm
重量	1500 kg	1800 kg	1800 kg	2750 kg	2800 kg
佔地面積 (WxLxH)	2160x2185x1530 mm	2010x1890x1500 mm	2045x2015x1345 mm	2450x2310x2300 mm	2450x2310x2300 mm

高效能帶鋸床 SH / MH 系列

旋轉角度精密帶鋸床 型鋼 / 加工鋸切專用



◀ **MH-1016JA**

MH 系列是今日所有一般用途的手動鋸床中，具有最佳價值的鋸床。是一部對小至中型加工廠、維修廠、機械加工廠、金屬製造廠、學校及限(少)量生產及DIY工作的理想工業用途機具。

SH 系列機器附加提供了自動鋸弓升起及油壓夾持的功能。



▲ **MH-350DM**



▲ **SH-250R**

▶ **鋸弓旋轉系列**

高聖提供多種功能的鋸床，能力從**460mm**到**1500mm**以上，含手動半自動及全自動NC型。斜鋸可調整從**0-45-60**度，或正負角度雙/單邊斜鋸。

SH-650M ▶



SH-500M ▶

◀ **SH-460M**



機型	MH-812LC	MH-916JRP	MH-1016JA/SH-1016JA	MH-1018JA	SH-250R
規格能力 圓形	200 mm	230 mm	250 mm	255 mm	250mm
規格能力 長方形 (HxW)	290x180 mm	230x370 mm	230x370 mm	230x460 mm	230x300 mm
鋸帶呎吋 (LxWxT)	2720x27x0.9 mm	3350x27x0.9 mm	3350x27x0.9 mm	3505x27x0.9 mm	3350x27x0.9 mm
鋸帶馬力輸出	1 HP	2 HP	2 HP	2 HP	2 HP
床面高度	640 mm	640 mm	650 mm	650 mm	640 mm
重量	240 kg	535 kg	432 kg	328 kg	580 kg
佔地面積 (WxLxH)	1450x625x1145 mm	1748x800x1046 mm	1680x710x1110 mm	1730x740x1050 mm	1850x900x1040 mm

機型	SH-500M/MH-500M			SH-460M/MH-460M			MH-270M			MH-350DM			
鋸切角度	0°	+45°	+60°	0°	-45°	-60°	0°	+45°	+60°	0°	+45°	+60°	-45°
規格能力 圓形	330mm	290mm	220mm	250mm	230mm	110mm	220mm	145mm	90mm	260mm	200mm	140mm	200mm
規格能力 長方形 (HxW)	280x500mm	280x280mm	280x200mm	230x460mm	230x230mm	230x110mm	200x200mm	145x210mm	90x180mm	200x350mm	200x245mm	140x140mm	245x200mm
鋸帶呎吋 (LxWxT)	4140 x 27 x 0.9 mm			3505 x 27 x 0.9 mm			2465 x 27 x 0.9 mm			3055 x 27 x 0.9 mm			
鋸帶馬力輸出	3 HP			2 HP			1.5 HP			2 HP			
床面高度	830 mm			640 mm			----			990.5 mm			
重量	990 kg/945 kg			660 kg/650 kg			250 kg			360 kg			
佔地面積 (LxWxH)	1870 x 2715 x 2085 mm			1751x1100x1052 mm			1350 x 715 x 1326 mm			1970 x 1000 x 1650 mm			

旋轉角度精密帶鋸床 型鋼 / 加工鋸切專用


半自動雙邊旋轉角度帶鋸床



SH-710LDM ▶

同時擁有強大的鋸切能力，以及角度切削上所需的靈活度，是業界少見的雙邊斜鋸臥式帶鋸床；鋸弓可向前/後旋轉60°，精準完成30°-150°角度鋸切；並且為有效鋸切H型鋼等各類型鋼材料，特別設計鋸帶傾斜10°

SH-1300LDM ▶



全自動數控單邊旋轉角度帶鋸床

C-510MNC ▶

是一台高產能數控全自動單邊旋轉帶鋸床，採用結構剛強的鋸弓與床面，34mm鋸帶寬度，5馬力的鋸帶馬達，搭配SNC-100智慧數控系統，切削快速穩定，人機介面簡易上手，非常適合用於大量及重複性的角度切割。



高效CNC智控雙邊旋轉角度帶鋸床

CNC-1100LDM ▶



旋轉角度精密帶鋸床 / 雙柱帶鋸床 型鋼 / 加工鋸切專用

全自動NC數控鋸弓傾斜雙柱帶鋸床

C-780FNC ▶



機型	SH-650M			SH-700DM			SH-710LDM			C-780FNC
鋸切角度	0°	+45°	+60°	0°	±45°	+60°	0°	±45°	±60°	鋸帶傾斜 5°
規格能力 圓形	420mm	400mm	250mm	450mm	450mm	300mm	470mm	420mm	320mm	580mm
規格能力 長方形 (HxW)	380x650mm	400x400mm	400x250mm	450x700mm	450x520mm	300x450mm	420x710mm	420x450mm	420x320mm	550x780mm
鋸帶呎吋 (LxWxT)	5300 x 34 x 1.1 mm			5800 x 41 x 1.3 mm			6540 x 41 x 1.3 mm			7200x54x1.6mm
鋸帶馬力輸出	5 HP			7.5 HP			7.5 HP			10 HP
床面高度	750 mm			750 mm			756 mm			596 mm
重量	1800 kg			2400 kg			2900 kg			5400 kg
佔地面積 (LxWxH)	2630 x 1580 x 1776 mm			2852 x 1945.5 x 1740 mm			3250 x 3200 x 1920 mm			3050x2423x4680 mm

機型	C-510MNC			C-650MNC			C-700DMNC			C-800DMNC/CNC-800DM		
鋸切角度	0°	+45°	+60°	0°	+45°	+60°	0°	±45°	+60°	0°	±45°	-60°
規格能力 圓形	360mm	360mm	230mm	420mm	400mm	250mm	450mm	450mm	300mm	500mm	450mm	400mm
規格能力 長方形 (HxW)	330x510 mm	330x330 mm	230x230 mm	380x650mm	400x400mm	400x250mm	450x700mm	450x520mm	450x300mm	400x800mm	400x550mm	400x400mm
鋸帶呎吋 (LxWxT)	4900 x 34 x 1.1 mm			5300 x 41 x 1.3 mm			5800 x 41 x 1.3 mm			6600 x 54 x 1.3 mm		
鋸帶馬力輸出	5 HP			7.5 HP			7.5 HP			10 HP / 7.5 HP		
床面高度	800 mm			750 mm			750 mm			1085 mm		
重量	2135 kg			3000 kg			2800 kg			7866 kg / 8000 kg		
佔地面積 (LxWxH)	3300 x 2750 x 2200 mm			2863 x 3595 x 2465 mm			4230 x 3300 x 2720 mm			5065x5433x2785/5200x3530x2725 mm		

機型	SH-1000DM			SH-1300LDM			SH-1500DM			CNC-1100LDM		
鋸切角度	0°	±45°	-60°	0°	±45°	±60°	0°	±45°	-60°	0°	±45°	±60°
規格能力 圓形	660mm	620mm	400mm	660mm	660mm	525mm	850mm	800mm	580mm	660mm	660mm	400mm
規格能力 長方形 (HxW)	520x1020mm	520x620mm	540x400mm	660x1300mm	660x850mm	660x525mm	750x1500mm	750x900mm	750x580mm	660x1100mm	660x660mm	660x400mm
鋸帶呎吋 (LxWxT)	8300 x 54 x 1.6 mm			10530 x 67 x 1.6 mm			11880 x 67 x 1.6 mm			10120 x 67 x 1.6 mm		
鋸帶馬力輸出	10 HP			15 HP			15 HP			10 HP		
床面高度	830 mm			850 mm			1195 mm			850 mm		
重量	5168 kg			9000 kg			17040 kg			10287 kg		
佔地面積 (LxWxH)	3283 x 1608 x 3114 mm			5090 x 6580 x 3470 mm			5758 x 3402 x 4190			5300 x 5000 x 3400 mm		

龍門雙柱帶鋸床

雙滑軌鋸弓系列

此系列機台擁有雙柱式線性滑軌設計，方便鋸弓上下移動，加強切削穩定性及提升精準度提高生產效能。

高聖提供半自動與NC數控系列可供選擇。

SH-3026L ▶



▲ SH-5542



▲ SH-4030

機型	SH-3026L / C-3026L	SH-4036L / C-4026L	SH-5046L / C-5046L	SH-5656L / C-5656L	SH-4030	SH-5542
規格能力 圓形	260 mm	360 mm	460 mm	560 mm	300 mm	420 mm
規格能力 長方形 (HxW)	260x300 mm	360x400 mm	460x500 mm	560x560 mm	300x400 mm	420x550 mm
鋸帶呎吋 (LxWxT)	4100x34x1.1 mm	4880x41x1.3 mm	5740x41x1.3 mm	7260x54x1.6 mm	3820x34x1.1 mm	5300x41x1.3 mm
鋸帶馬力輸出	5 HP	7.5 HP	7.5 HP	10 HP	5 HP	7.5 HP
床面高度	790 mm	836.5 mm	780 mm	650 mm	740 mm	700 mm
重量	1128 kg / 3924 kg	2500 kg	3800 kg	4800 kg	1200 kg	2100 kg
佔地面積 (WxLxH)	2205x1230x1597 mm 2180x2140x1540 mm	3635x2310x2015 mm	3800x2210x2220 mm	3400x2050x2380 mm	1850x1158x1365 mm	2787x1110x1845 mm

大型龍門雙柱帶鋸床 重切削系列

▶ 如果您要鋸切大型材料，那麼高聖重型鋸床將是您要尋找的解答。重型、牢固而精確只是簡略的形容，能力可達3200x3200 mm，可滿足各種材料的鋸切需求。



SH-1010W ▶

特殊配備：傘型斜齒輪減速機



◀ SH-1311P

採用大直徑雙主軸設計，減低振動，提供平順的切削過程。裝配強力15馬力鋸帶馬達、80mm寬的鋸帶，行星式減速機提供高轉速、高效率，具快速切削工件之性能。使用三組夾持虎鉗。協助夾緊材料，協助導正材料。



▲ SH-7550S



▲ SH-8580D

SH-1713 ▶



機型	SH-7550S	SH-7662	SH-1080F	SH-8580D	SH-1080D	SH-1010W
規格能力 圓形	500 mm	620 mm	800 mm	800 mm	800 mm	1000 mm
規格能力 長方形 (HxW)	500x750 mm	620x760 mm	800x1000 mm	850x800 mm	800x1000 mm	1000x1000 mm
鋸帶呎吋 (LxWxT)	6040x54x1.6 mm	7200x54x1.6 mm	8850x54x1.6 mm	8300x67x1.6 mm	8800x67x1.6 mm	9400x67x1.6 mm
鋸帶馬力輸出	7.5 HP	10 HP	10 HP	10 HP	15 HP	15 HP
床面高度	700 mm	620 mm	650 mm	630 mm	640 mm	620 mm
重量	2600 kg	3900 kg	6200 kg	12200 kg	12000 kg	12200 kg
佔地面積 (WxLxH)	3122x1097x2085 mm	1200x3560x2360 mm	2900x4400x2750 mm	2330x3890x2940 mm	2489x4750x2794 mm	5040x2200x3500 mm

機型	SH-1311P	SH-1311S	SH-1313	SH-1713	SH-1817	SH-2020D
規格能力 圓形	1100 mm	1100 mm	1300 mm	1300 mm	1700 mm	2032 mm
規格能力 長方形 (HxW)	1100x1300 mm	1100x1300 mm	1300x1300 mm	1300x1700 mm	1700x1800 mm	2032x2032 mm
鋸帶呎吋 (LxWxT)	11000x80x1.6 mm	11000x80x1.6 mm	12300x80x1.6 mm	13000x80x1.6 mm	14400x80x1.6 mm	15920x67x1.6 mm
鋸帶馬力輸出	15 HP	15 HP	20 HP	20 HP	25 HP	20 HP
床面高度	620 mm	620 mm	620 mm	620 mm	650 mm	830 mm
重量	13700 kg	10520 kg	16000 kg	19300 kg	---	30000 kg
佔地面積 (WxLxH)	5100x2200x3747 mm	5165x1870x3450 mm	5542x3000x3900 mm	5900x3000x4150 mm	7533x3707x5111 mm	6600x6340x5800 mm

▼ AV-40150



▼ SV-40130H



機型	AV-40150
規格能力 高度	400 mm
規格能力 喉深	1600 mm
規格能力 長度	4100 mm
鋸帶呎吋 (LxWxT)	7800x41x1.3 mm
鋸帶馬力輸出	10 HP
床面高度	1600 mm
重量	21590 kg
佔地面積 (LxWxH)	8072x6853x8270 mm

機型	SV-20130H	SV-40130H
規格能力 高度	200mm	400mm
規格能力 喉深	1300mm	1300mm
規格能力 長度	by order (max. 3000 mm)	
鋸帶呎吋 (LxWxT)	6200x41x1.3 mm	6650x41x1.3 mm
鋸帶馬力輸出	10 HP	10 HP
床面高度	1260 mm	1500 mm
重量	7500 kg	9000 kg
佔地面積 (LxWxH)	2286x6477x2540 mm	4700x3188x2535 mm

縱/橫向切削立式帶鋸床-板/塊材料專用

SV 系列

▶ 高聖板材鋸床有多種喉深及床面長度。提供了許多的競爭優勢，透過鋸弓移動的設計和鋸帶歪斜檢知，使用最少的佔地面積。

高聖板材鋸床系統提供了：高品質、高準確度、高鋸切率及經濟實惠價格。



▲ SV-130110

機型	SV-4060	SV-5060	SV-7060	SV-70100	SV-170100	SV-86110
規格能力 高度	400mm	500mm	700mm	700mm	1700mm	860mm
規格能力 喉深	660mm	660mm	660mm	1000mm	1000mm	1100mm
規格能力 長度	~6500 mm	2000-7000 mm	2000-7000 mm	2000-7000 mm	3000 mm	2000-7000 mm
鋸帶呎吋 (LxWxT)	5815x54x1.6 mm	5915x54x1.6 mm	6040x54x1.6 mm	6800x54x1.6 mm	10500x67x1.6 mm	7440x67x1.6 mm
鋸帶馬力輸出	7.5 HP	10 HP	10 HP	10 HP	20 HP	15 HP
床面高度	1300 mm	1550 mm	1550 mm	1550 mm	1950 mm	1550 mm
重量	1500 kg	17000 kg	22000 kg	22000 kg	16000 kg	24000 kg
佔地面積 (LxWxH)	8940x3000x3600 mm	9000x3300x3550 mm	8700x3940x3700 mm	10600x4350x3700 mm	5190x7810x5720 mm	10950x4250x4120 mm

機型	SV-130110	SV-80130	SV-100130	SV-130160	SV-3055H	SV-6066H
規格能力 高度	1300mm	800mm	1000mm	1300mm	300mm	600mm
規格能力 喉深	1100mm	1300mm	1300mm	1600mm	550mm	660mm
規格能力 長度	4500 mm	2000-7000 mm	2000-7000 mm	8000 mm		2500 mm
鋸帶呎吋 (LxWxT)	9250x80x1.6 mm	7600x67x1.6 mm	8000x67x1.6 mm	10000x80x1.6 mm	4450x41x1.3 mm	6140x54x1.6 mm
鋸帶馬力輸出	20 HP	15 HP	15 HP	20 HP	10 HP	10 HP
床面高度	1750 mm	1550 mm	1550 mm	1750 mm	1260 mm	1475 mm
重量	23130 kg	25926 kg	29000 kg	38920 kg	5720 kg	7340 kg
佔地面積 (LxWxH)	8300x4400x4900 mm	9200x4200x3950 mm	10650x4420x4200 mm	12418x4935x4938 mm	2210x6502x2565 mm	6845x3778x3415 mm

床面進給板材切割立式帶鋸床

SVC 系列

▶ 最適合鋸切鋼板的帶鋸床

高聖SVC系列的卓越設計提供更低的營運開銷，同時提供剛性結構機器快速切削率。

機型	SVC-50220	SVC-60260	SVC-30120H	SVC-40130H	SVC-170150H
規格能力 高度	500 mm	600 mm	300 mm	400 mm	1700 mm
規格能力 喉深	2200 mm	2750 mm	1200 mm	1300 mm	1500 mm
鋸帶呎吋 (LxWxT)	9800x54x1.6 mm	10680x54x1.6 mm	6650x41x1.3 mm	6945x41x1.3 mm	12150x80x1.6 mm
鋸帶馬力輸出	10 HP	10 HP	7.5 HP	7.5 HP	20 HP
床面高度	1623 mm	1300 mm	1300 mm	1350 mm	2000 mm
重量	15000 kg	18000 kg	8000 kg	9000 kg	20600 kg
佔地面積 (LxWxH)	7900x3700x4000 mm	8480x3275x3900 mm	4100x2000x2750 mm	4600x3000x2900 mm	4580x2200x6000 mm

立式鋸弓雙邊旋轉角度鋸切帶鋸床

▼ SVC-670DM



機型	SVC-670DM	
斜切角度	60° 左 - 60° 右	
	鋸弓前傾 0°	鋸弓前傾 5°
能力 90°	510x720 mm	510x660 mm
能力 45° 左	510x495 mm	510x455 mm
能力 60° 左	510x330 mm	510x305 mm
能力 45° 右 (選配)	510x465 mm	510x420 mm
能力 60° 右 (選配)	510x285 mm	510x250 mm
鋸帶呎吋 (LxWxT)	5230x34x1.1 mm	
鋸帶馬力輸出	7.5 HP	
床面高度	1045 mm	
重量	2180 kg	
佔地面積 (LxWxH)	2861x2675.5x2536.6 mm	